

# Pending Payments画面遷移 v1.0



## 目次

- 文書の位置付け
- Pending Payments 画面遷移図
- Pending Payments 画面パラメータマッピング

## 文書の位置付け

本書は、Pending Payments 仕様書の補足的な位置づけとして、主に画面遷移に関する内容を記した文書となる。

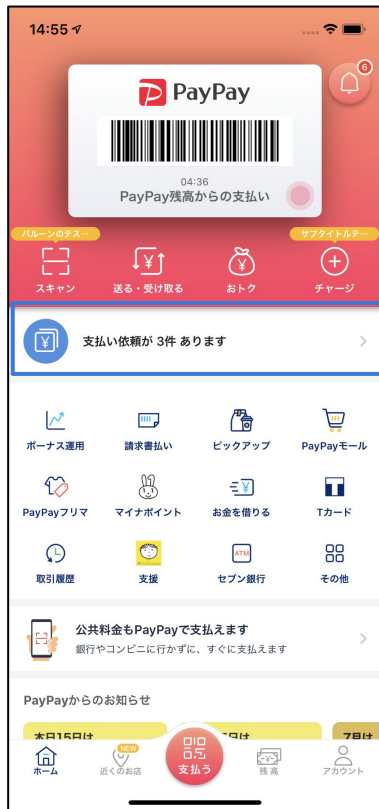
**Pending Payments**  
**支払い画面遷移**

# 支払い時PayPayアプリでの表示（Home画面からの遷移）

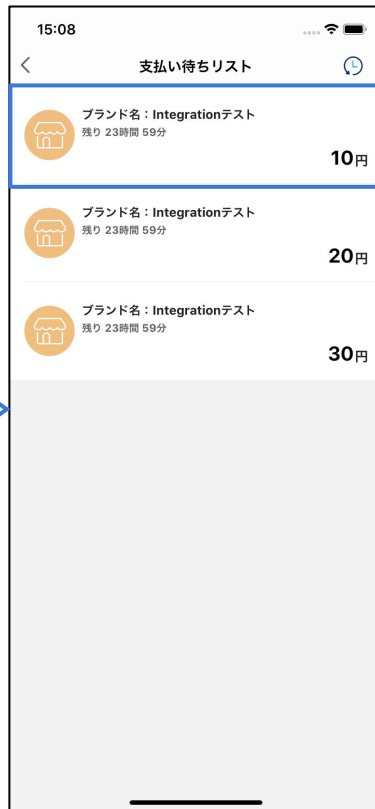
Home画面



支払い待ちリスト

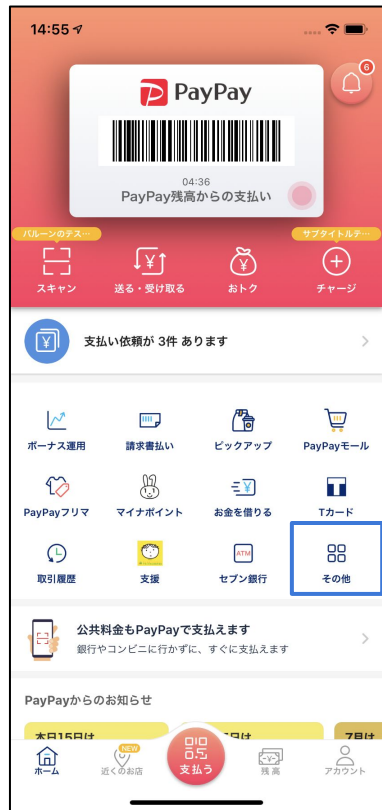


支払い内容



# 支払い時PayPayアプリでの表示(機能一覧からの遷移)

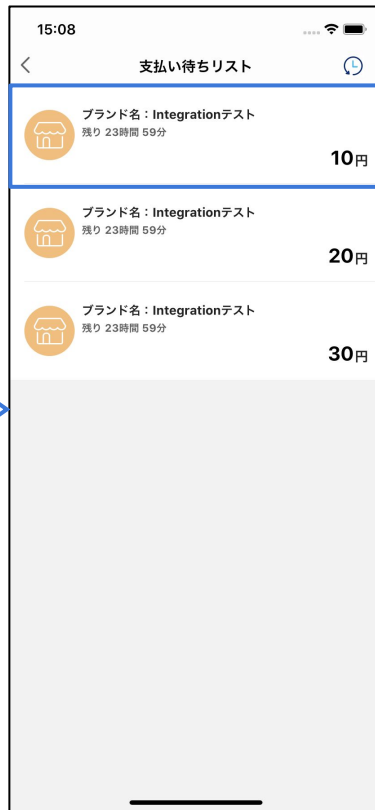
## Home画面



## 機能一覧



## 支払い待ちリスト



## 支払い内容



P7



# 支払い時PayPayアプリでの表示(支払い完了後)

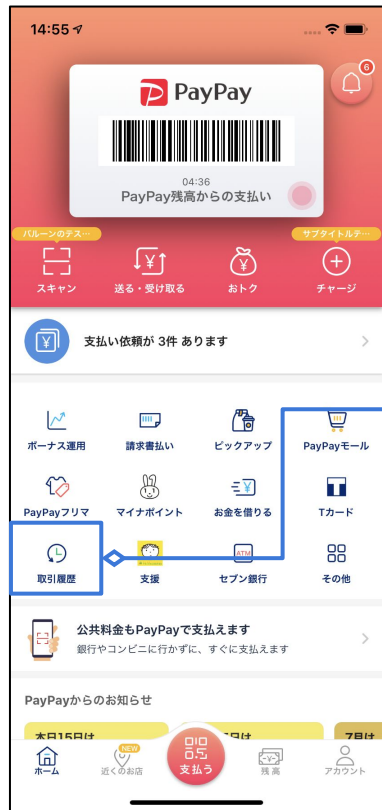
支払い内容

支払い完了



# 支払い後PayPayアプリでの表示(取引履歴の参照)

Home画面



取引履歴



注文内容





**Pending Payments画面  
パラメータマッピング**

# 支払い時のRequest Parameter マッピング

## 支払い待ちリスト



## 支払い内容



すべてのリクエストパラメータは[こちら](#)を参照ください

## 支払い作成時に設定

#	リクエストパラメータ	概要
1	amount.amount	商品金額
2	orderDescription	注文に対する解説
3	expiresAt	残高ブロックの期限

# 支払い完了後のRequest Parameter マッピング



すべてのリクエストパラメータは[こちら](#)を参照ください

## 支払い作成時に設定

#	リクエストパラメータ	概要
1	amount.amount	商品金額
2	orderDescription	注文に対する解説