

Pending Payments画面遷移 v1.0



目次

- 文書の位置付け
- Pending Payments 画面遷移図
- Pending Payments 画面パラメータマッピング

文書の位置付け

本書は、Pending Payments 仕様書の補足的な位置づけとして、主に画面遷移に関する内容を記した文書となる。

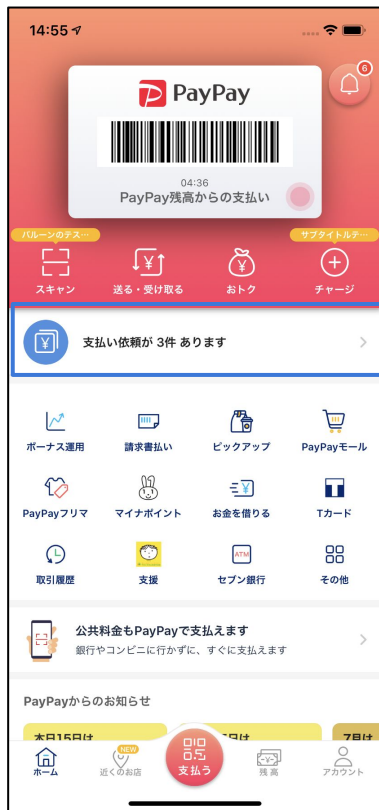
Pending Payments
支払い画面遷移

支払い時 PayPayアプリでの表示 (Home画面からの遷移)

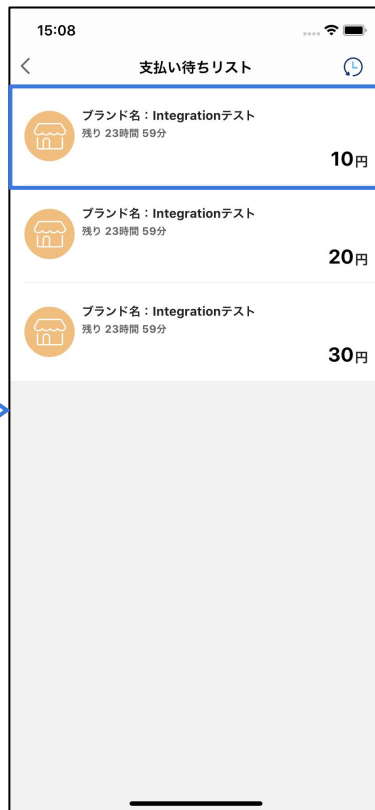
Home画面



支払い待ちリスト



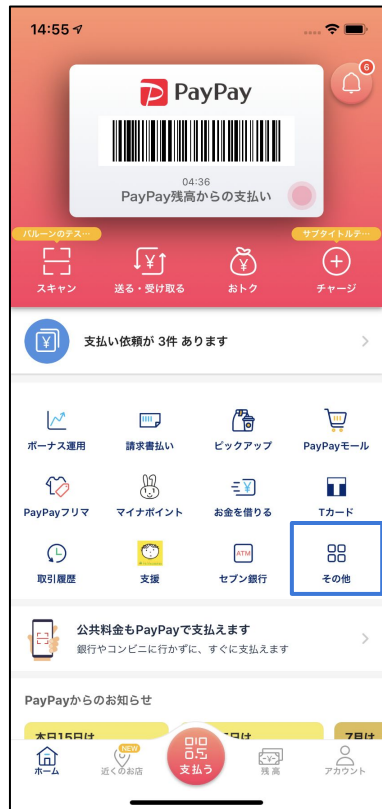
支払い内容



P7

支払い時 PayPayアプリでの表示(機能一覧からの遷移)

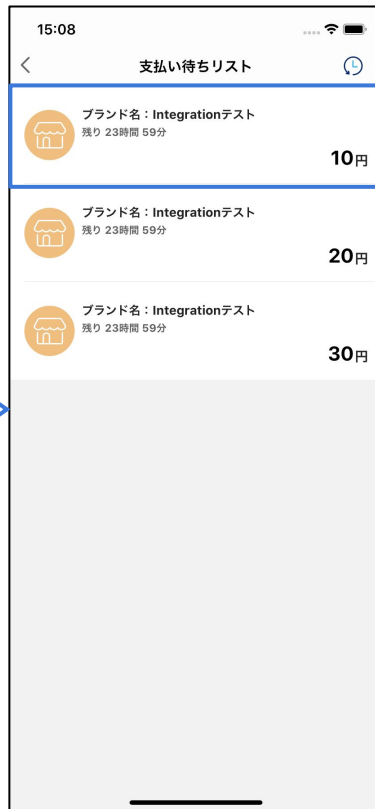
Home画面



機能一覧



支払い待ちリスト



支払い内容



P7

支払い時 PayPayアプリでの表示(支払い完了後)

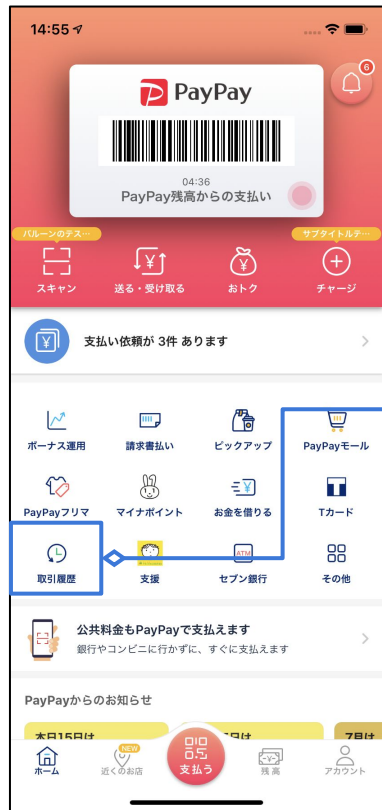
支払い内容

支払い完了



支払い後 PayPayアプリでの表示(取引履歴の参照)

Home画面



取引履歴



注文内容



**Pending Payments画面
パラメータマッピング**

支払い時の Request Parameter マッピング

支払い待ちリスト



支払い内容



すべてのリクエストパラメータは[こちら](#)を参照ください

支払い作成時に設定

#	リクエスト パラメータ	概要
1	amount.amount	商品金額
2	orderDescription	注文に対する解説
3	expiryDate	支払いリクエストの期限

支払い完了後の Request Parameter マッピング



すべてのリクエストパラメータは[こちら](#)を参照ください

支払い作成時に設定

#	リクエスト パラメータ	概要
1	amount.amount	商品金額
2	orderDescription	注文に対する解説